



申し込み方法について

一般社団法人日本IHE協会
接続検証委員会



2024 コネクタソンワークショップ 2024/5/9

コネクタソン参加の流れ

コネクタソンワークショップ	5月9日	
コネクタソン参加申込み	5月10日 - 6月28日	コネクタソンへの参加申込みの受付期間。
参加ベンダーワークショップ	7月3日 - 7月5日	参加予定者を対象として、コネクタソン実施内容の詳細をご説明します。
Gazelle登録情報修正期間	7月8日 - 9月中旬	Gazelleに登録した情報の修正受付期間。
事前テスト	7月8日 - 9月下旬	ツールを用いた事前検証の実施及びログの提出・審査期間。
IPアドレス払出し	10月上旬	Gazelle登録システムからIPアドレスを告知します。
コネクタソン2024	10月21日 - 10月25日	IHEJ 2024 コネクタソン

コネクタソンの参加にあたって

- コネクタソンの参加手続きは、「参加申請システム」と「Gazelle」という2つの異なるシステムを利用して行います。

※各システムは申請する情報が異なるため、参加にあたりましては、両方のシステムへの登録が必要となります。

参加申請システム (申込で利用)

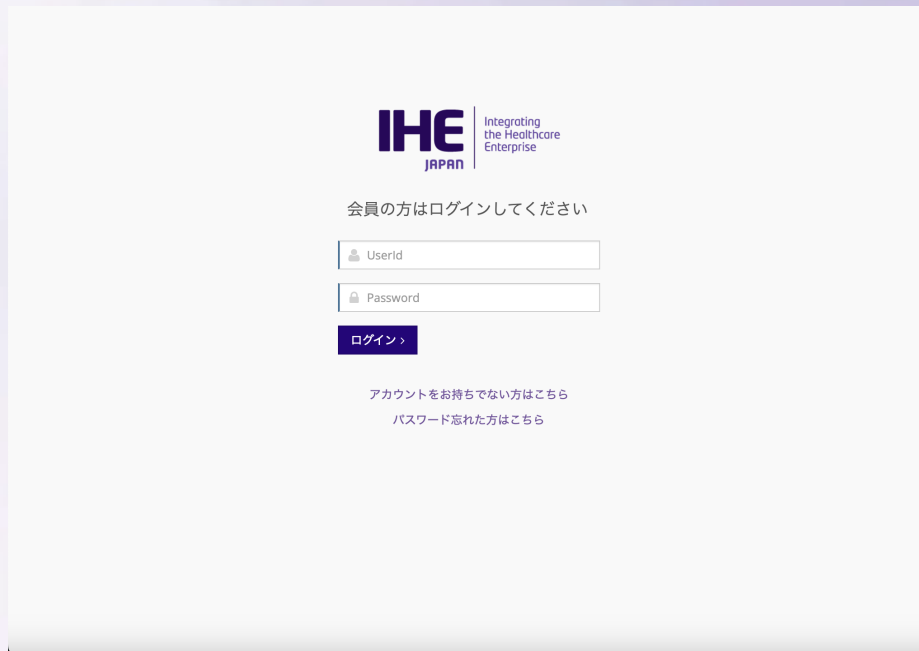
- ・ 参加可否
- ・ 請求先情報
- ・ 代表者情報
- ・ 電力量申請
- ・ 車両申請 etc

Gazelle (当日の検証で利用)

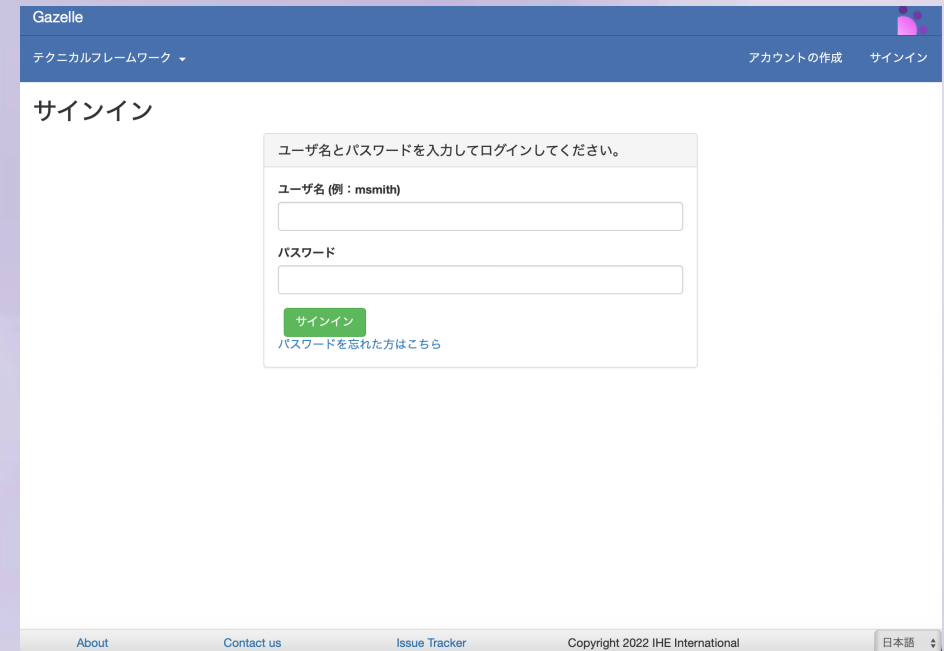
- ・ システム名
- ・ プロファイル
- ・ アクタ
- ・ ドメイン
- ・ ホスト登録
- ・ 利用ポート etc

コネクタソンの参加にあたって

- コネクタソンの参加手続きは、「参加申請システム」と「Gazelle」という2つの異なるシステムを利用して行います。



コネクタソン参加申請システム
<https://support.ihe-j.org/>



Gazelle
<https://cloud-gazelle-ihej.net/>



コネクタソン参加申請システム

- 利用手順 -



コネクタソン参加申請システム

■本システムは**1企業1アカウント**にてご利用いただけます。

参加ベンダーワークショップまでに以下の情報を申し込んで頂く必要があります。

■必要な申し込み:

①参加申し込み・・・請求書の送付先や連絡先等をご登録頂きます。

②システム環境アンケート・・・コネクタソン会場での使用電力、機材、車両申請についてご登録いただきます。

③メーリングリスト登録・・・IHE協会からの連絡はメーリングリストを使用します。メーリングリストに登録するメンバーをご申請ください。

ログイン

■システムURL

<https://support.ihe-j.org/authentication/login>

※前年度アカウント作成されている場合は引き続き同アカウントにてご利用頂けます。

-パスワードを忘れた方

「パスワードを忘れた方はこちら」より登録メールアドレスを入力してください。

メールにてパスワード再設定用URLが送付されます。

-ログインIDを忘れた方

コネクタソン事務局宛てにメールにてご連絡ください。

ログインID・登録メールアドレスをご連絡します。

IHE JAPAN | Integrating the Healthcare Enterprise

会員の方はログインしてください

su

.....

ログイン

アカウントをお持ちでない方はこちら
パスワードを忘れた方はこちら

アカウント作成

■本年度からご利用いただく場合は、アカウントを新規作成します。

ログイン画面の「[アカウントをお持ちでない方はこちら](#)」からご利用ください。

ユーザー登録画面にてアカウント情報を入力します。

- 必須項目(*)の入力をお願いします。
- 登録内容は後ほど変更することも可能です。
- IHE協会会員Noをお持ちの場合は会員Noに記載ください。

登録したID、PWにてログインします

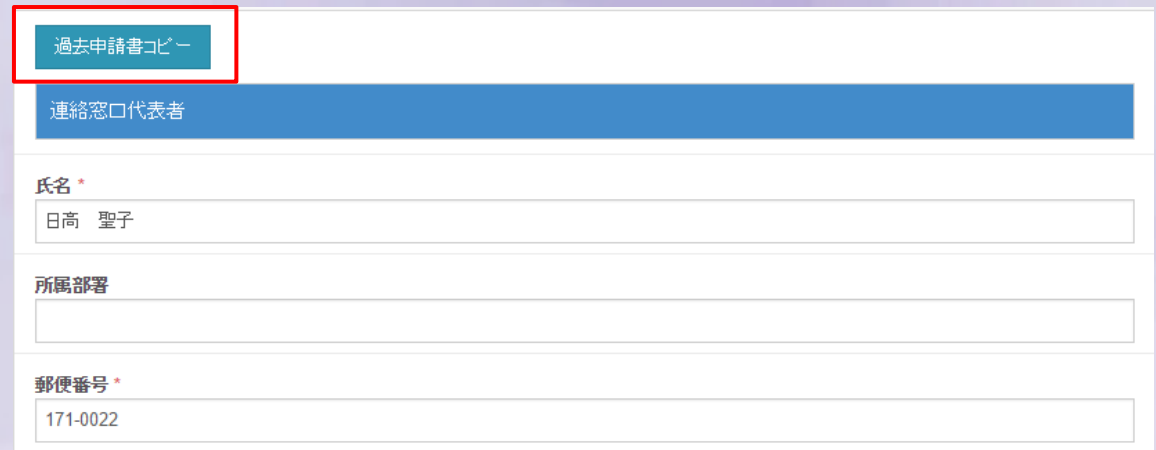
三 ユーザー登録

会社名(日本語)*	<input type="text"/>
会社名(英語)*	<input type="text"/>
会員No	<input type="text"/>
郵便番号*	<input type="text"/>
住所*	<input type="text"/>
電話番号*	<input type="text"/>
氏名*	<input type="text"/>
メールアドレス*	<input type="text"/>
ユーザーID*	<input type="text"/>
パスワード*	<input type="password"/>
パスワード(確認用)*	<input type="password"/>
	<input type="button" value="登録"/>

参加申込

- 本年度コネクタソンを選んで「+」ボタンをクリック、そして「[参加申込書](#)」をクリックします。参加申込では連絡窓口代表者・請求書送付先を登録いただけます。
※請求書送付先は連絡窓口代表者と異なる場合に記入をお願いします。

- 昨年度ご登録いただいている場合は「[過去申請書コピー](#)」をクリックした後、内容を修正の上、提出してください。



The screenshot shows a web form interface. At the top, there is a blue button labeled "過去申請書コピー" (Past Application Copy) which is highlighted with a red rectangular box. Below this button is a blue header bar with the text "連絡窓口代表者" (Contact Window Representative). The form contains three input fields: "氏名*" (Name) with the value "日高 聖子" (Takahashi, Seiko), "所属部署" (Department), and "郵便番号*" (Postal Code) with the value "171-0022".

連絡先窓口

- デフォルト値: アカウント情報
- 必須項目(*)を入力してください

請求書送付先

- 連絡窓口と請求先が異なる場合のみ
入力してください。

☰ コネクタソン2019 参加申込書

過去申請書コピー

連絡窓口代表者

氏名*
日高 聖子

所属部署

郵便番号*
171-0022

住所*
東京都豊島区南池袋 1-16-4 NKビル 302

電話番号*
03-5957-0950

メールアドレス*
shidaka@machiro.jp

請求書送付先 (連絡窓口と異なる場合は記入してください)

氏名

所属部署

郵便番号

住所

電話番号

メールアドレス

コネクタソンシールの利用について

利用許諾に同意いただける場合は「はい」を選択してください。

※使用に関する追加料金はかかりません

コネクタソンシールの利用について(追加料金はかかりません)

コネクタソンシールの利用許
諾に同意の上、利用を申請し
ます。
コネクタソンシール使用許諾

はい いいえ

システム環境アンケート

- 本年度コネクタソンを選び、「+」ボタンをクリック、さらに「システム環境アンケート」をクリックします。

システム環境アンケートでは以下の情報についてご登録頂きます。

使用電力量	ネットワーク	車両
設置スペース	リモート接続	

コネクタソン参加申請同様、昨年度ご登録いただいている場合は「[過去申請書コピー](#)」をクリックした後、内容修正し提出してください。

使用電力量

- 会場設営において各テーブルコンセント、会場全体の電力契約に必要な情報です。
- 100V、200V(単相・三相)それぞれに必要な電力量を記載します。
- 電気容量は**kw単位**です。

お間違いないようお願いします。

例) 500W→0.5KW 50W→0.05W

ネットワーク関係

- 会場設営におけるHUB設置のために必要な情報となります。
- 検証用機器を含めた数を記入します。

使用電力量			
機器名称	電気容量(KW)	コンセント口総数	アースコンセント口数(左記総数のうち必要口数)
100V(単相)	<input type="text" value="0.910"/> KW	<input type="text" value="1"/>	<input type="text" value="12"/>
200V(単相)	<input type="text" value="0.800"/> KW	<input type="text"/>	<input type="text"/>
200V(三相)	<input type="text" value="12.200"/> KW	<input type="text"/>	<input type="text"/>

※提出のない場合は、電力の供給はできません。

ネットワーク関係	
固定IPアドレス数	<input type="text" value="1"/> 個 ※接続検証用を含めた必要な固定IPアドレスの数を記載してください。
有線LANポート数	<input type="text" value="2"/> 口 ※接続検証用を含めたHUBのポート数を記載してください。
無線LANシステム	<input type="text" value="3"/> 台 ※上記ポート数のHUBを各島毎に設置します。 ※HUBから機器までのLANケーブルは、貴社にてご用意ください。

搬入・出車両

-搬入出時にご利用になる車両についての情報を記載します。

この内容をもとに許可証の発行をいたします。

-自社車両、運送業者を手配する場合は「する」にチェックを入れ、
車両台数を入力します。

-3tを超える車両は申請できません。

必要な場合は事務局にご相談ください。

設置スペース

-必要な机・椅子の数を登録します。

-システム数以上の机をご利用の場合

別途料金が必要ですのでご注意ください

搬入・出車両

車両使用 する(自社車両または運送業者を手配する場合) しない(宅記便使用)

3t車以下 台

※車両を使用するベンダーには、「車両証」を事前に送付します。
※「車両証」が無いと搬入ができませんのでご注意ください。
※3tを超える車両は使用できません。使用したい場合は、日本IHE協会事務局にご相談ください。

設置スペース

机の必要台数 本
※机のサイズは、w1800mm×d900mm×h740mmです。
※システム数以上の机については有料となります。ご注意ください。

椅子の必要台数 脚

床に直接置く機材の必要性 ある ない

	高さ(mm)	横幅(mm)	奥行(mm)	台数(台)
+ 行追加	<input type="text" value="1.000"/>	<input type="text" value="1.000"/>	<input type="text" value="1.000"/>	<input type="text" value="3"/>
- 行削除				

リモート参加

- VPNリモートにてコネクタソンに参加する場合必ず申請をお願いします。
- リモートにて参加する場合、「する」にチェックし、参加システム名、台数、連絡先メールアドレスを入力します。

リモート 接続参加	
リモート参加	<input checked="" type="radio"/> する <input type="radio"/> しない
リモートで参加するシステム	<input type="text" value="1"/> <small>※Gazelleに登録したシステムの「システム名」をご記入ください。</small>
リモートで参加するシステム台数	<input type="text" value="2"/> 台
リモート参加連絡先メールアドレス	<input type="text" value="4"/>
<input type="button" value="下書き保存"/>	<input type="button" value="提出"/>

申請ステータス

■本システムでは**下書き保存**、**提出**、**差し戻し依頼**の3つのステータスで申請書を管理しています。

-下書き保存

入力内容を保存します。編集可能な状態として保存されます。

-提出

申請内容を確定させ、IHE協会事務局に提出します。

提出後は編集不可となりますのでご注意ください。

-差し戻し依頼

提出後に申請書を編集したい場合は、IHE協会事務局に差し戻し

依頼を行ってください。事務局で承認されると下書きに戻ります。

申請ステータス

入力内容を保存する場合は「**保存**」をクリックします。

内容を確定させ、提出する場合は「**提出**」をクリックします。

注意
登録を完了するには、Gazelleシステムを使用して参加するシステムの情報登録が必要です。
以下リンクより システム情報登録をしてください。
<http://gazelle.ihe-j.org/JP-CAT/>

下書き保存 提出

提出後内容を編集したい場合は「**差し戻し依頼**」をクリックします。

注意
登録を完了するには、Gazelleシステムを使用して参加するシステムの情報登録が必要です。
以下リンクより システム情報登録をしてください。
<http://gazelle.ihe-j.org/JP-CAT/>

差し戻し依頼

※各ボタンは参加申込書の最下部にあります。

メーリングリスト

本年度コネクタソンを選び、「+」ボタンをクリック、さらに「メーリングリスト登録」をクリックします。

こちらは提出期限ございません。必要に応じてメンバーの氏名・メールアドレスを登録してください。

☰ コネクタソン2019 メーリングリスト登録一覧

	氏名	メールアドレス
+ 行追加 - 行削除	<input type="text"/>	<input type="text"/>
+ 行追加 - 行削除	<input type="text"/>	<input type="text"/>
+ 行追加 - 行削除	<input type="text"/>	<input type="text"/>

保存



Gazelle

- 利用手順 -



■Gazelleではコネクタソン参加システムの詳細情報を入力いただきます。
以下のような情報が必要となります。

・システム基本情報

システム名やバージョンなど基本的な情報を入力いただきます

・プロフィール/アクタ

コネクタソン審査対象となるプロフィール・アクタを登録します

・接続情報

コネクタソンで実際に使用するホスト・ドメインなど登録します。

詳細の操作説明はマニュアルご確認ください。

本日は、Gazelleご登録時の注意点についてご連絡させていただきます。

Gazelle

<https://cloud-gazelle-ihej.net/>

Gazelleマニュアル

<https://cloud-gazelle-ihej.net/doc/IHEJ-GAZELLE-HOST-REGISTER.pdf>

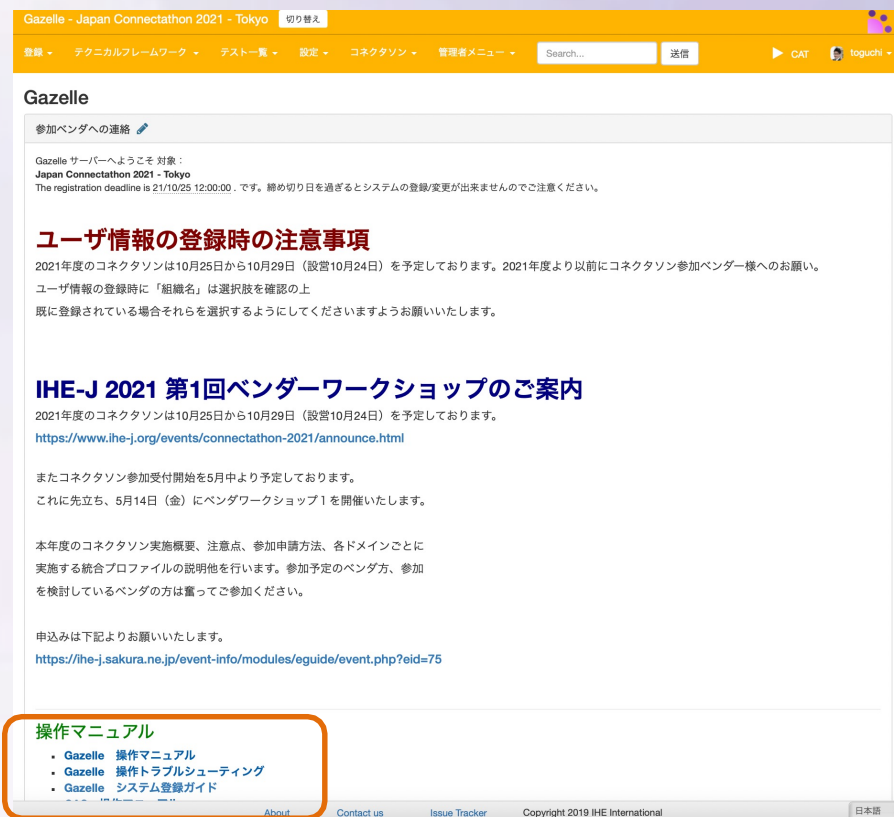
ユーザー登録

Gazelleへのシステム登録を行うためには、ユーザー登録を行う必要があります。前年度のユーザーデータは引き継いでおりますので、すでに登録済みの方はログインからお試してください。

登録の手続きについてはGazelle のトップページに

「**Gazelle操作マニュアル.pdf**」があります。

こちらのマニュアルに従い、登録を進めてください。



Gazelle (<https://gazelle.ihe-j.org/JP-CAT>)



Gazelle 操作マニュアル

ユーザー登録

■Gazelleへシステム登録を行うためにはユーザーアカウントをを作成する必要があります。

※尚Gazelleはデータを引き継いでいますが、昨年利用された場合でも必ずログインの上アカウント情報をご確認ください。

ユーザー登録(組織の登録)

組織名の選択肢にあなたの組織がある場合とない場合があります。

組織名 *

* 必須フィールド

✓ 選択してください...

New company - Create your company (NULL)

ihe-j (ihe-j)



組織が存在しない場合は、New companyを選択し 組織情報を入力してください。この場合はあなたがベンダーの管理者になります。

ユーザー登録（組織の登録）

新しい組織を登録した場合、認証メールがあなたに送信されます。メールのリンクにアクセスするとアカウントが有効化されます。



ユーザー登録(アカウントの登録)

既存の組織にアカウントを追加すると、メールは組織の管理者(一番最初に組織を登録した方)にメールが飛びます。

管理者が承認することで、利用が可能になります。

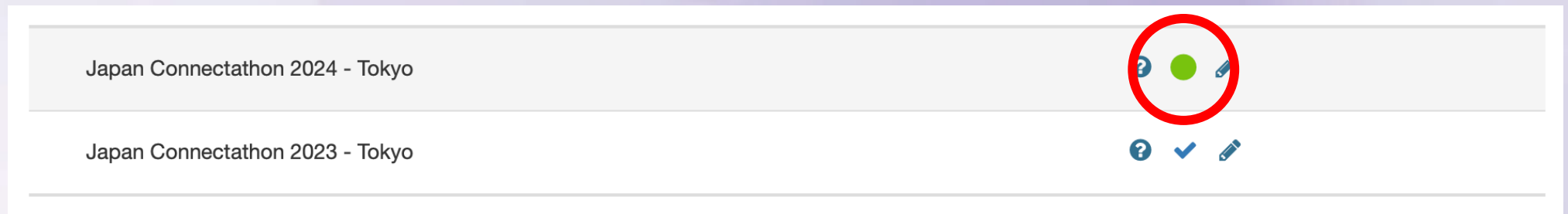




セッションの選択

■初回のログインでは必ずセッション(年度)をご選択ください。

セッションの一覧から「Japan Connectathon 2024 - Tokyo」をチェックして続行ボタンを押下してください



Japan Connectathon 2024

選択後はヘッダ色が下記のように変化しますのでご参考ください。

Gazelle - Japan Connectathon 2024 - Tokyo 切り替え

登録 ▼ テクニカルフレームワーク ▼ テスト一覧 ▼ 設定 ▼ コネクタソン ▼ 管理者メニュー ▼ Search... 送信 ▶ CAT toguchi ▼

Gazelle

参加ベンダへの連絡

Gazelle サーバーへようこそ 対象：
Japan Connectathon 2024 - Tokyo
The registration deadline is 24/09/30 12:00:00 . です。締め切り日を過ぎるとシステムの登録/変更が出来ませんのでご注意ください。

VPNの事前接続試験につきまして

コネクタソン2023へリモート参加を申し込まれた場合には、事前の接続試験（疎通の確認）機会をご提供しております。
必要となります場合につきましては、システムサポート担当までご連絡の上実施いただきますようお願いいたします。

■Gazelle担当 渡口
toguchi@media-labo.co.jp

コミュニケーションツール Rocket.chatにつきまして

コネクタソン会期中にご利用いただくコミュニケーションツール「Rocket.chat」
についてユーザ登録の受付を開始いたしました。

[Rocket.chat]
<https://chat.cloud-gazelle-ihej.net/home>

[ユーザ登録ガイド]
本ツールはベンダーワークショップ2でもご案内させて頂きましたとおり、
リモート参加企業との試験の調整にもご利用いただくツールとなっておりますので
各企業様必ず窓口のご担当者様のアカウントをご登録いただき、
コネクタソン会期中にご利用頂きますようお願い申し上げます。

About Contact us Issue Tracker Copyright 2022 IHE International 日本語 ▼

システム登録

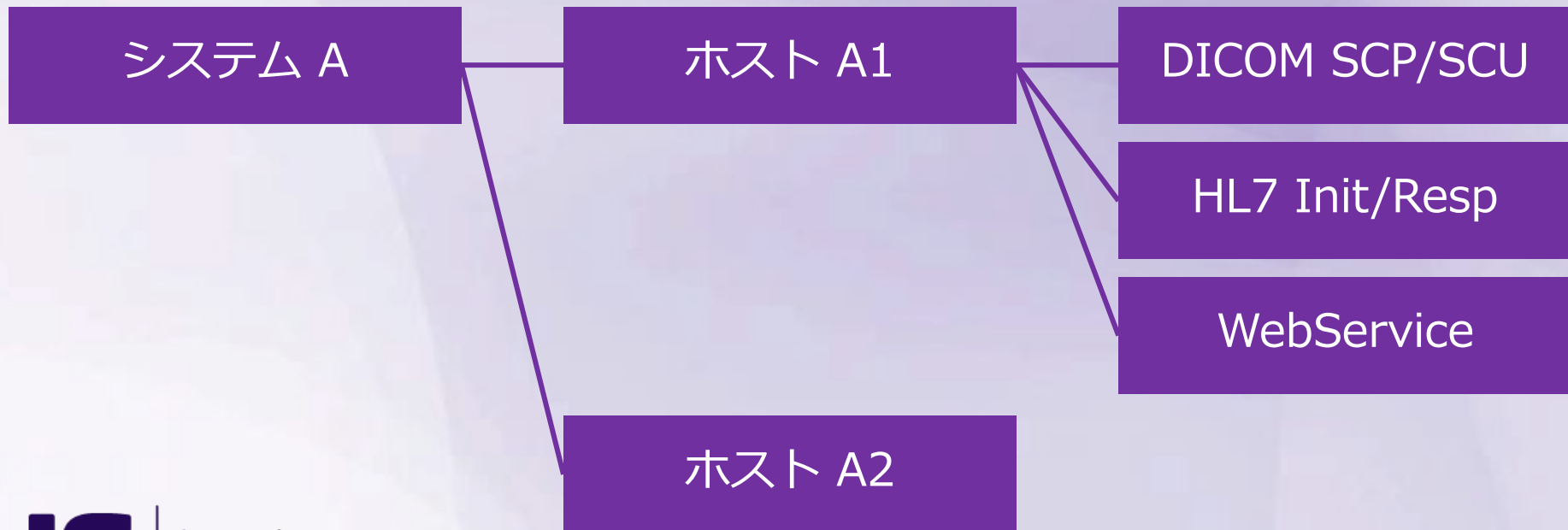
- 参加するシステム概要・プロフィール・アクタ全てをご登録ください。
ご登録いただいたプロフィール・アクタの状況から本年度実際にテスト対象となるプロフィールを確定いたします。
- ※昨年までにご参加いただいているベンダについては、コピー機能も準備しておりますのでご活用ください。
- ※システム概要・プロフィール・アクタはコピー対象です。ホストや詳細設定はコピー対象外 ですのでご注意ください。

ホスト登録

■コネクタソン参加システム数に応じてホスト登録をお願いいたします。

同じシステムを複数台持ち込む場合やVM上で動くシステムについてはその分のホストもご登録ください。

後日、ご登録いただいたホストにIPを割り振ります。



参加するシステムの登録が完了したら、 エントリーは終了となります。

システム管理

登録済みシステムの検索

システム追加

別のテストセッションからシステムをインポート

システムキーワード

システム/製品名

登録ステータス

バージョン

作成者

アクション

OF_2017_systemA

systemA

進行中

s.yamamoto

🔍 ✎ 🗑️

OF_2017_systemA_COPY_0

systemA_COPY_0

進行中

s.yamamoto

🔍 ✎ 🗑️

最後に

■下記両方のシステムに忘れずにご登録をお願いいたします。

申請システム

<https://support.ihe-j.org/authentication/login>

Gazelle

<https://cloud-gazelle-ihej.net/>

ご不明な点がございましたら、IHE協会のメーリングリストまでご連絡ください。

参考資料

■ Gazelle

<https://cloud-gazelle-ihej.net/>

■ 操作マニュアル

https://cloud-gazelle-ihej.net/doc/IHEJ-GAZELLE-MANUAL_VENDOR_5.0.pdf

■ システム登録チュートリアル:

<https://cloud-gazelle-ihej.net/doc/IHEJ-GAZELLE-HOST-REGISTER.pdf>